



## ข้อจำกัดความรับผิดชอบ (Disclaimer)

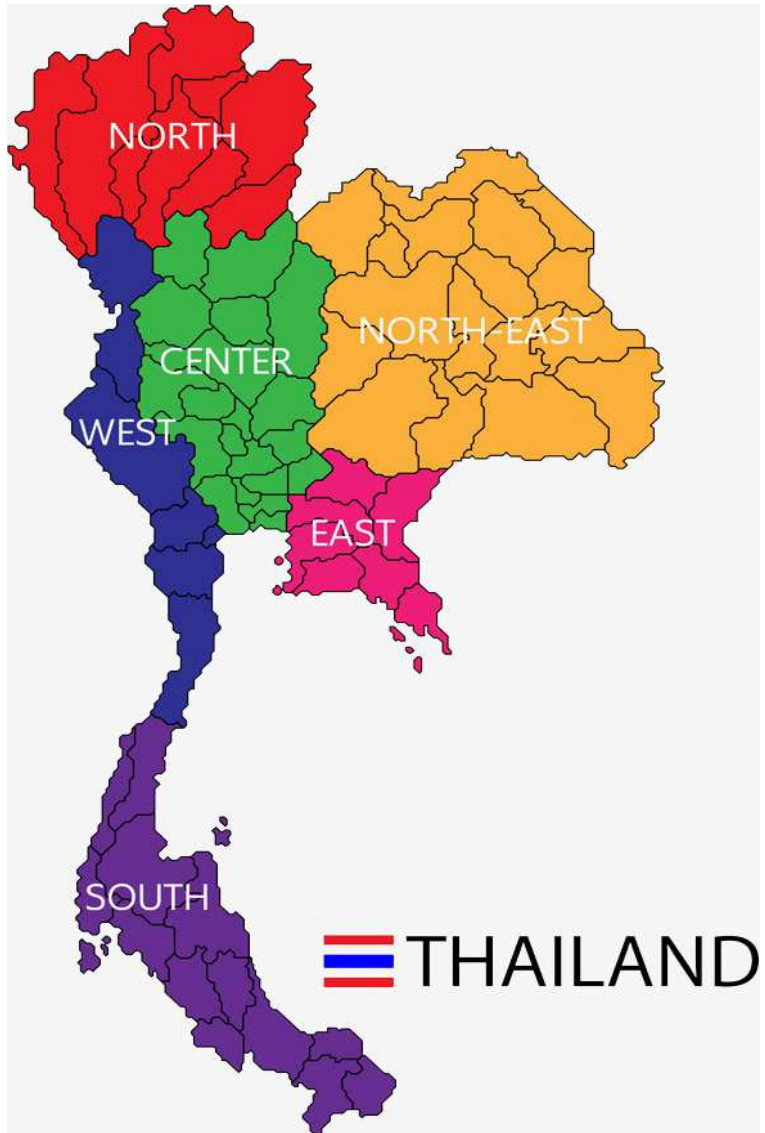
---

เนื้อหาในส่วนนี้มีขึ้นเพื่อวัตถุประสงค์ในการเผยแพร่ข้อมูลข่าวสารเท่านั้น ทางบริษัทฯ มิได้ให้การรับรองในความถูกต้อง หรือความครบถ้วน หรือแนะนำในข้อมูลเหล่านี้ นักลงทุนควรใช้ดุลยพินิจในการนำข้อมูลมาใช้ตัดสินใจลงทุนอย่างรอบคอบ ความเสียหาย ความผิดพลาดที่เกิดจากการ นำข้อมูลเหล่านี้ไปประกอบการตัดสินใจในการลงทุน ทางบริษัทฯ จะไม่รับผิดชอบในความเสียหายใดๆ ทั้งสิ้น

The following presentations are provided as an information publishing. The Company does not guarantee any accuracy or completeness or promoting of this information. The investor should discrete carefully in the use of any information making decisions for investment. The Company accept no responsibility for any loss or damage that may be incurred as a result of the use of any information contained in the presentation.



## ข้อมูลสถิติ กรมการขนส่งทางบก (Department of Land Transport)



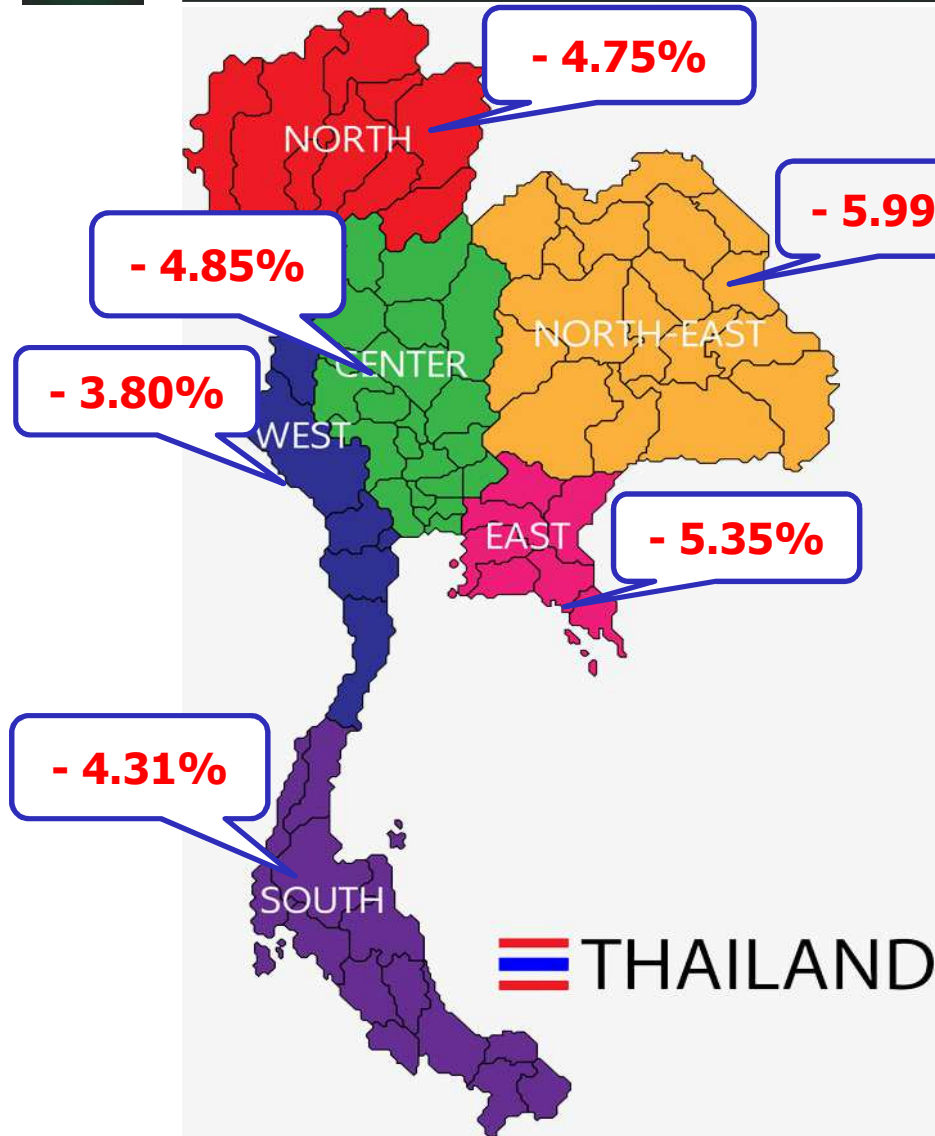
**Compare 6M2018 VS 6M2019**

**Regis Motorcycle**

**ALL THA -4.34%**



# ข้อมูลสถิติ กรมการขนส่งทางบก (Department of Land Transport)



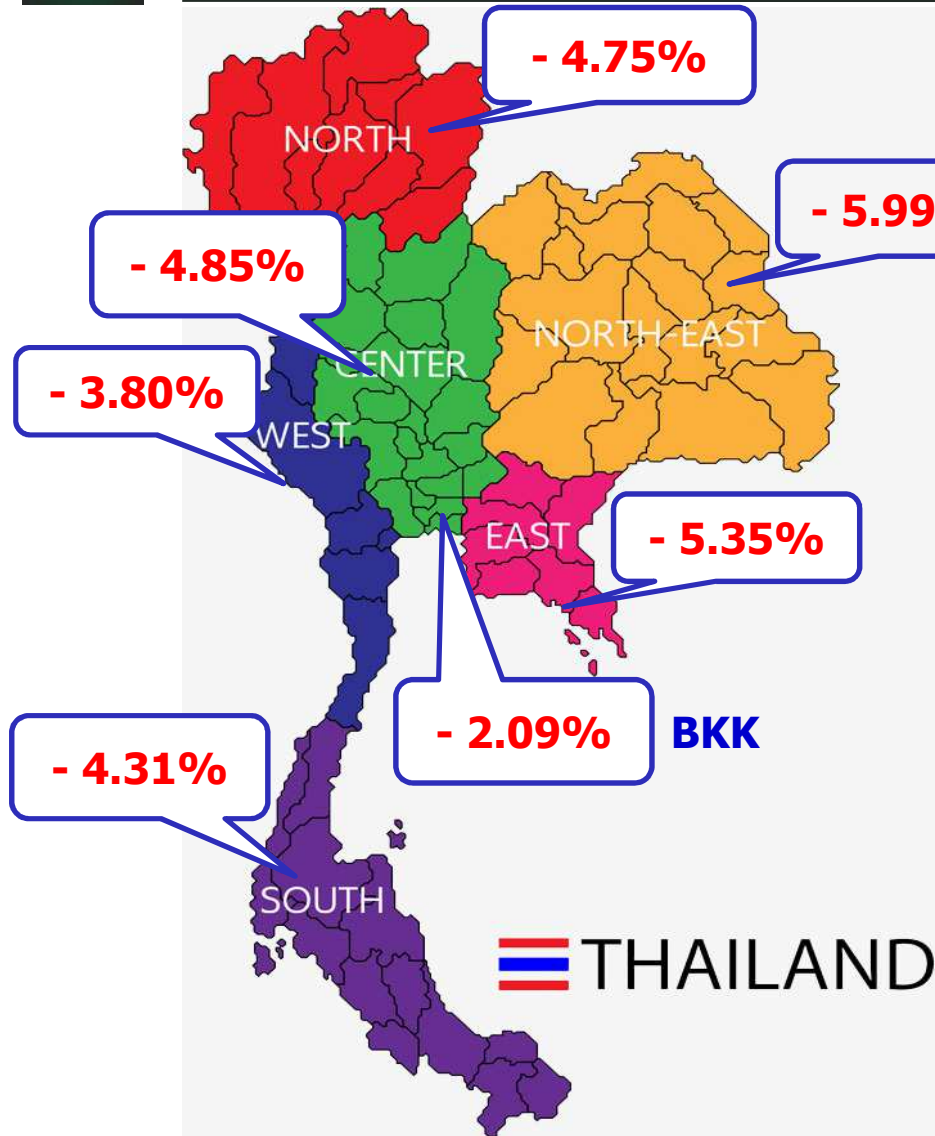
**Compare 6M2018 VS 6M2019**

**Regis Motorcycle**

**ALL THA -4.34%**



# ข้อมูลสถิติ กรมการขนส่งทางบก (Department of Land Transport)



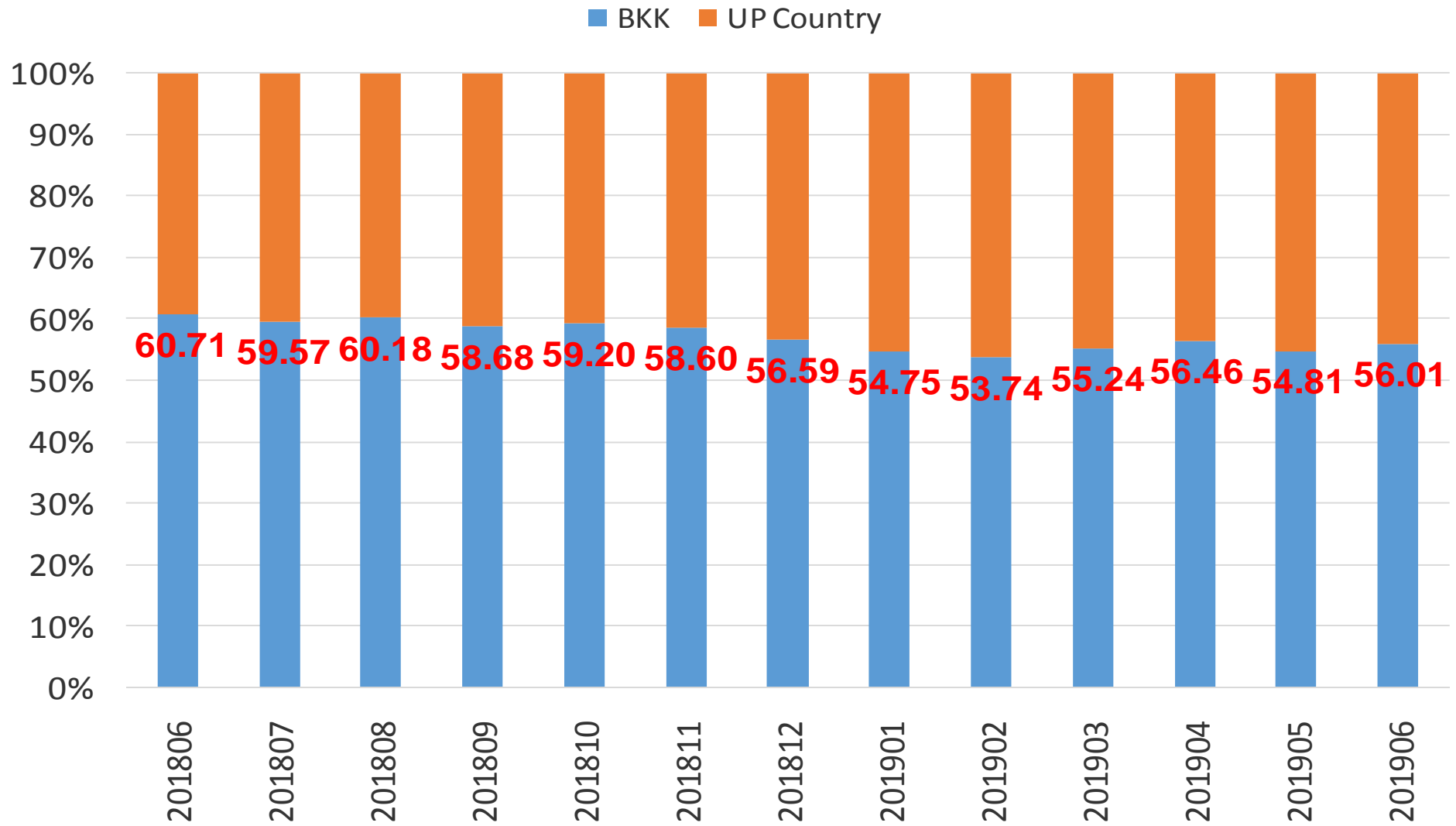
**Compare 6M2018 VS 6M2019**

**Regis Motorcycle**

**ALL THA -4.34%**



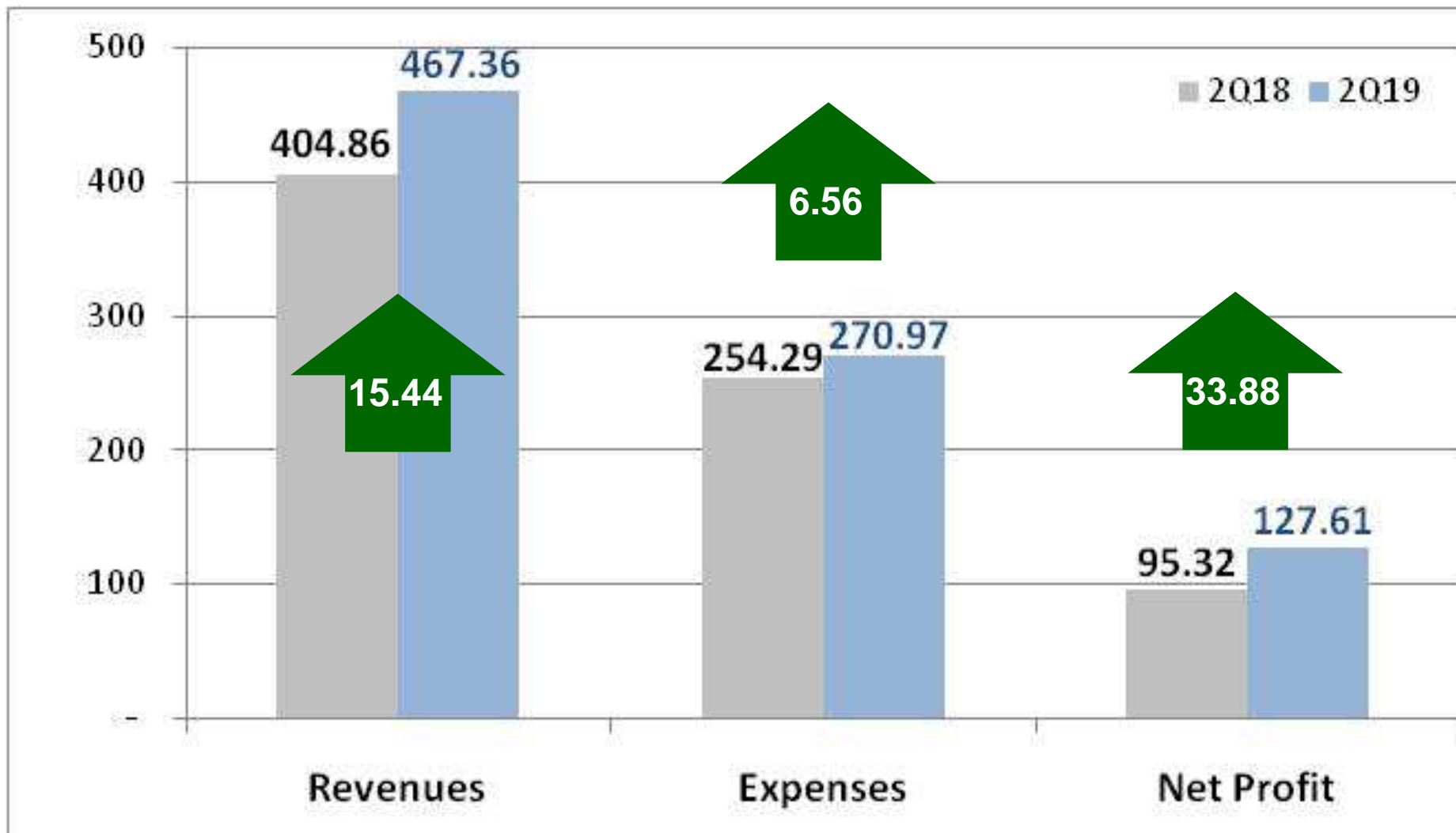
## % BKK & Up Country





## ผลการดำเนินงานของบริษัท (The Company Financial Result)

Unit : Million Baht





## ผลการดำเนินงานของบริษัท (Q2-2019 Financial Result)

<b>Asset</b>	Unit: Baht	<b>Liabilities</b>	Unit: Baht
Current Asset	3,173,599,650	<b>Current Liabilities</b>	
Long-term Asset	3,116,879,493	Debt Current Liabilities	2,254,913,690
Total Asset	6,290,479,143	Other Current Liabilities	418,424,605
		<b>Long-term Liabilities</b>	
		Debt long-term Liabilities	1,155,941,238
		Other Long-term Liabilities	14,592,469
		<b>Total liability</b>	3,843,872,002
		<b>Equity</b>	Unit: Baht
		Total Equity	2,446,607,141
		<b>Total Liabilities and Equity</b>	6,290,479,143



## ผลการดำเนินงานของบริษัท (Q2-2019 Financial Result)

### Debt Liabilities

Short-term loans from financial institutions	180,000,000
Current portion of long-term loans	1,716,583,467
Current portion of debentures	149,940,465
Short-term loans	358,330,223
Long-term loans – net of current portion	1,155,941,238
Debenture – net of current portion	-
<b>Total Debt Liabilities</b>	<b>3,560,795,393</b>





## ผลการดำเนินงานของบริษัท (The Company Financial Result)

<b>Credit facility (Left Loan)</b>	<b>Unit : Million Baht June 2019</b>
<b>Revolving Loan</b>	<b>719</b>
<b>Fixed Loan</b>	<b>600</b>
<b>Promissory Note</b>	<b>20</b>

<b>Outstanding</b>	<b>Unit : Million Baht June 2019</b>
<b>Bill of Exchange</b>	<b>360</b>